

CAJA POPULAR JOSE MA. MERCADO SC DE AP DE RL DE CV
NIVEL DE OPERACIONES III
 DEGOLLADO # 105, CENTRO, AHUALULCO DE MERCADO, JALISCO.
BALANCE GENERAL AL 31 DE DICIEMBRE DE 2023
 (Cifras en miles de pesos)

ACTIVO			PASIVO Y CAPITAL		
DISPONIBILIDADES	18,836	\$ 18,836	CAPTACIÓN TRADICIONAL		
			Depósitos de exigibilidad inmediata	\$ 659,960	
INVERSIONES EN VALORES			Depósitos a plazo	586,423	
Títulos para negociar	\$ -		Cuentas Sin Movimiento	-	1,246,383
Títulos disponibles para la venta	21,095				
Títulos conservados al vencimiento	<u>624,201</u>	\$ 645,296	PRESTAMOS BANCARIOS Y DE OTROS ORGANISMOS		
			De corto plazo	\$ 5,019	
DEUDORES POR REPORTE	\$ -		De largo plazo	-	5,019
CARTERA DE CRÉDITO VIGENTE			COLATERALES VENDIDOS		
Créditos comerciales	\$ 317,590		Reportos	\$ -	
Créditos al consumo	537,751		Otros Colaterales Vendidos	-	-
Créditos a la vivienda	<u>1,326</u>				
TOTAL CARTERA DE CRÉDITO VIGENTE	\$ 856,667		OTRAS CUENTAS POR PAGAR		
			Participación de los Trabajadores en las utilidades por pagar	-	
CARTERA DE CRÉDITO VENCIDA			Aportaciones para Futuros Aumentos de Capital pendientes de Formalizar por su Asamblea General de Socios.	-	
Créditos comerciales	\$ 9,783		Fondo de Previsión Social	2,924	
Créditos al consumo	12,844		Fondo de Educación Cooperativa	348	
Créditos a la vivienda	<u>-</u>		Acreeedores por Liquidación de Operaciones	-	
TOTAL CARTERA DE CRÉDITO VENCIDA	\$ 22,626		Acreeedores por Colaterales Recibidos en Efectivo	-	
			Acreeedores diversos y otras cuentas por pagar	18,822	\$ 22,094
CARTERA DE CRÉDITO	\$ 879,293				
(-) MENOS			PTU DIFERIDA (NETO)	\$ -	
ESTIMACIÓN PREVENTIVA PARA RIESGOS CREDITICIOS	<u>- 29,147</u>				
TOTAL CARTERA DE CREDITO (NETO)	\$ 850,146		CREDITOS DIFERIDOS Y COBROS ANTICIPADOS	\$ 716	
OTRAS CUENTAS POR COBRAR (NETO)	\$ 11,654		TOTAL PASIVO	\$ <u>1,274,212</u>	
BIENES ADJUDICADOS (NETO)	\$ 273		CAPITAL CONTABLE		
			CAPITAL CONTRIBUIDO		
PROPIEDADES MOBILIARIO Y EQUIPO (NETO)	\$ 14,090		Capital Social		
			Certificados de aportación Ordinarios (Suscritos)	41,275	
INVERSIONES PERMANENTES	\$ 1,919		Certificados de aportación Ordinarios (No exhibidos)	20	
			Certificados para capital de Riesgo	\$ 41,255	
ACTIVOS DE LARGA DURACION DISPONIBLES PARA LA VENTA	\$ -		Aportaciones para futuros aumentos de capital formalizadas por su asamblea general de socios	-	
			Efecto por Incorporación al Régimen de Sociedades Cooperativas de Ahorro y Préstamo	-	\$ 41,255
PTU DIFERIDA (NETO)	\$ -				
			CAPITAL GANADO		
OTROS ACTIVOS			Fondo de reserva	\$ 176,597	
Cargos Diferidos, pagos anticipados e intangibles	\$ 3,166		Resultado de ejercicios anteriores	-	
Otros Activos a corto y largo plazo	<u>125</u>	\$ 3,291	Resultado por valuación de títulos disponibles para la venta	1,095	
			Resultado por tenencia de activos no monetarios	-	
TOTAL DEL ACTIVO	\$ <u>1,545,504</u>		Resultado neto	52,345	\$ <u>230,037</u>
			TOTAL CAPITAL CONTABLE	\$ <u>271,292</u>	
			TOTAL PASIVO Y CAPITAL CONTABLE	\$ <u>1,545,504</u>	

CUENTAS DE ORDEN

Avales Otorgados	\$ -
Activos y Pasivos Contingentes	\$ 6,298
Compromisos Crediticios	\$ -
Bienes en Mandato	\$ -
Bienes en Custodia o en Administración	\$ -
Colaterales Recibidos por la Entidad	\$ -
Colaterales Recibidos y Vendidos por la Entidad	\$ -
Intereses devengados no cobrados derivados de cartera de crédito vencida	\$ 5,472
Otras cuentas de registro	\$ 104,915

* El saldo histórico del capital social al 31 de Diciembre de 2023 es de \$ 41,275 miles de pesos.

CERTIFICADOS DE APORTACIÓN ORDINARIOS	\$ 41,275
CERTIFICADOS EXCEDENTES O VOLUNTARIOS	\$ -
CERTIFICADOS PARA CAPITAL DE RIESGO	\$ -

INDICE DE CAPITALIZACION DESGLOSADO	304.3290
Sobre activos en riesgo de credito	31.6502
Sobre activos en riesgo de credito y mercado	30.9084

ESTIMACION PREVENTIVA PARA RIESGOS CREDITICIOS


Total de Estimaciones a constituir	29,147
Porcentaje de Estimaciones que se tiene cubierto	100.00 %


Los conceptos que aparecen en el presente estado se muestran de manera enunciativa más no limitativa.
 (1) Este renglón se omitirá si el entorno económico es "no inflacionario".


"El presente balance general se formuló de conformidad con los Criterios de Contabilidad para Sociedades Cooperativas de Ahorro y Préstamo con niveles de operación I a IV, emitidos por la Comisión Nacional Bancaria y de Valores con fundamento en lo dispuesto por los artículos 32, 34 y 40 de la Ley para Regular las Actividades de las Sociedades Cooperativas de Ahorro y Préstamo, de observancia general y obligatoria, aplicados de manera consistente, encontrándose reflejadas las operaciones efectuadas por la Sociedad Cooperativa de Ahorro y Préstamo hasta la fecha arriba mencionada, las cuales se realizaron y valoraron con apego a sanas prácticas financieras y a las disposiciones legales y administrativas aplicables".


"El presente balance general fue aprobado por el Consejo de Administración bajo la responsabilidad de los directivos que lo suscriben"

"Los presentes estados financieros básicos podrán ser consultados en la página de la Comisión Nacional Bancaria y de Valores <https://www.gob.mx/cnbv>"


 Lidia Escheja Álvarez Ruiz
 Presidente del Consejo de Administración


 L.C.P. Rodolfo Estévez Benítez
 Gerente General


 L.C.P. Salvador Álvarez Centeno
 Presidente del Consejo de Vigilancia


 José Eliseo Vefázquez Vargas
 L.C.P. Laura Elena Miramontes Oropeza
 Depto. Contabilidad

CAJA POPULAR JOSE MA. MERCADO SC DE AP DE RL DE CV
 NIVEL DE OPERACIONES III
 DEGOLLADO # 105, CENTRO, AHUALULCO DE MERCADO, JALISCO.
 ESTADO DE RESULTADOS DEL 01 DE ENERO AL 31 DE DICIEMBRE DEL 2023
 (Cifras en miles de pesos)

Ingresos por intereses	\$		191,737
Gastos por Intereses			44,500
Resultado por posición monetaria neto (margen financiero)			-
MARGEN FINANCIERO	\$		147,236
Estimación preventiva para riesgos crediticios			23,865
MARGEN FINANCIERO AJUSTADO POR RIESGOS CREDITICIOS	\$		123,372
Comisiones y tarifas cobradas	\$	2,492	
Comisiones y tarifas pagadas		1,798	
Resultado por Intermediación		-	
Otros Ingresos (Egresos) de la Operación		3,514	
Gastos de Administración y promoción		75,236	
			71,027
RESULTADO DE OPERACION	\$		52,345
Participación en el resultado de subsidiarias no consolidadas, asociadas y negocios conjuntos	\$	-	
RESULTADO ANTES DE OPERACIONES DISCONTINUAS	\$		52,345
Operaciones discontinuas			-
RESULTADO NETO	\$		52,345

ESTIMACIÓN PREVENTIVA PARA RIESGOS CREDITICIOS

Total de Estimaciones a constituir	-	29,147
Porcentaje de Estimaciones que se tiene cubierto		100.00 %

Los conceptos que aparecen en el presente estado se muestran de manera enunciativa más no limitativa.
 (1) Este renglón se omitirá si el entorno económico es "no inflacionario".


"El presente estado de resultados se formuló de conformidad con los Criterios de Contabilidad para las sociedades cooperativas de ahorro y préstamo con niveles de operación I a IV, emitidos por la Comisión Nacional Bancaria y de Valores, con fundamento en lo dispuesto por los artículos 32, 34 y 40 de la Ley para Regular las Actividades de las Sociedades Cooperativas de Ahorro y Préstamo, de observancia general y obligatoria, aplicados de manera consistente, encontrándose reflejados todos los ingresos y egresos derivados de las operaciones efectuadas por la sociedad cooperativa de ahorro y préstamo durante el periodo arriba mencionado, las cuales se realizaron y valoraron con apego a sanas prácticas financieras y a las disposiciones legales y administrativas aplicables".

"El presente estado de resultados fue aprobado por el Consejo de Administración bajo la responsabilidad de los directivos que lo suscriben"

"Los presentes estados financieros básicos podrán ser consultados en la página de la Comisión Nacional Bancaria y de Valores <https://www.gob.mx/cnbv>"




 Lilia Estrella Alvarez Ruiz
 Presidente del Consejo de Administración



 LCP Salvador Alvarez Centeno
 Presidente del Consejo de Vigilancia



 LCP Rodolfo Enciso Benitez
 Gerente General



 José Eliseo Velázquez Vargas
 LCP Laura Elena Miramontes Oropeza
 Depto. Contabilidad

CAJA POPULAR JOSE MA. MERCADO SC DE AP DE RL DE CV
NIVEL DE OPERACIONES III
DEGOLLADO # 105, CENTRO, AHUALULCO DE MERCADO, JALISCO.
ESTADO DE VARIACIONES EN EL CAPITAL CONTABLE DEL 1o. DE ENERO AL 31 DE DICIEMBRE DE 2023
 (Cifras en miles de pesos)

Concepto	Capital contribuido			Capital ganado					Total capital contable
	Capital social	Aportaciones para Futuros Aumentos de Capital formalizadas por su Asamblea General de Socios	Efecto por incorporación al régimen de sociedades cooperativas de ahorro y préstamo	Fondo de Reserva	Resultado de ejercicios anteriores	Resultado por valuación de títulos disponibles para la venta	Resultado por tenencia de activos no monetarios	Resultado neto	
Saldo al 31 de Diciembre de 2022	39,205	-	-	142,646	39,911	831	-	-	222,593
MOVIMIENTOS INHERENTES A LAS DECISIONES DE LOS SOCIOS.									
Suscripción de certificados de aportación	2,049	-	-	-	-	-	-	-	2,049
Capitalización de excedentes	-	-	-	-	-	-	-	-	-
Constitución de reservas	-	-	-	33,951	-	-	-	-	33,951
Traspaso del Resultado neto a Resultado de Ejercicios Anteriores	-	-	-	-	-	-	-	-	-
Distribución de excedentes	-	-	-	-	39,911	-	-	-	39,911
Total	2,049	-	-	33,951	39,911	-	-	-	3,911
MOVIMIENTOS INHERENTES AL RECONOCIMIENTO DE LA UTILIDAD INTEGRAL									
Utilidad Integral	-	-	-	-	-	-	-	-	-
- Resultado neto	-	-	-	-	-	-	-	52,345	52,345
- Resultado por valuación de títulos disponibles para la venta	-	-	-	-	-	264	-	-	264
- Resultado por tenencia de activos no monetarios	-	-	-	-	-	-	-	-	-
Total	-	-	-	-	-	264	-	52,345	52,609
Saldo al 31 de Diciembre de 2023	41,255	-	-	176,597	-	1,095	-	52,345	271,292

Los conceptos que aparecen en el presente estado se muestran de manera enunciativa más no limitativa.

(1) Este renglón se omitirá si el entorno económico es "no inflacionario".

ESTIMACION PREVENTIVA PARA RIESGOS CREDITICIOS

Total de Estimaciones a cubrir 29,147
 Porcentaje de Estimaciones que se tiene cubierto 100.00 %

El presente estado de variaciones en el capital contable se formuló de conformidad con los criterios de contabilidad para sociedades cooperativas de ahorro y préstamo con niveles de operación I a IV, emitidos por la Comisión Nacional Bancaria y de Valores, con fundamento en lo dispuesto por los Artículos 32, 34 y 40 de la Ley para Regular las Actividades de las Sociedades Cooperativas de Ahorro y Préstamo, de observancia general y obligatoria, aplicados de manera consistente, encontrándose reflejados todos los movimientos en las cuentas de capital contable derivados de las operaciones efectuadas por la sociedad cooperativa de ahorro y préstamo durante el periodo arriba mencionado, las cuales se realizaron y valoraron con apego a sanas prácticas financieras y a las disposiciones legales y administrativas aplicables.

El presente estado de variaciones en el capital contable fue aprobado por el consejo de administración bajo la responsabilidad de los directivos que lo suscriben.

"Los presentes estados financieros básicos podrán ser consultados en la página de la Comisión Nacional Bancaria y de Valores <https://www.gob.mx/cnbv>"



 Lilia Esthela Alvarez Ruiz
 Presidente del Consejo de Administración



 L.C.P. Rodolfo Enrique Benitez
 Gerente General



 LCP Salvador Alvarez Centeno
 Presidente del Consejo de Vigilancia



 José Eliseo Velázquez Vargas
 LCP. Laura Elena Miramontes Oropeza
 Depto. Contabilidad

CAJA POPULAR JOSE MA. MERCADO SC DE AP DE RL DE CV
NIVEL DE OPERACIONES III
DEGOLLADO # 105, CENTRO, AHUALULCO DE MERCADO, JALISCO.
ESTADO FLUJOS DE EFECTIVO
DEL 01 DE ENERO AL 31 DE DICIEMBRE DE 2023
(Cifras en miles de pesos)

Resultado neto		\$ 52,345
Ajustes por partidas que no implican flujo de efectivo:		
Partidas por deterioro o efecto por reversión del deterioro asociados a actividades de inversión	\$ 264	
Depreciaciones de propiedades, mobiliario y equipo	1,725	
Amortizaciones de activos intangibles	-	
Previsiones	6,207	
Participación en el resultado de subsidiarias no consolidadas, asociadas y negocios conjuntos	-	
Operaciones discontinuas	-	
	<u>\$</u>	<u>60,541</u>
Actividades de Operación		
Cambio en inversiones en valores	\$ 32,819	
Cambio en deudores por Reporto	-	
Cambio en Cartera de Crédito (neto)	170,030	
Cambio en Bienes Adjudicados (neto)	273	
Cambio en Otros Activos Operativos (neto)	6,280	
Cambio en Captación Tradicional	91,013	
Cambio en Préstamos bancarios y de Otros Organismos	3,914	
Cambio en Colaterales Vendidos	-	
Cambio en Otros Pasivos Vendidos	6,713	
Cobros de impuestos a la utilidad (devoluciones)	-	
Pagos de impuestos a la utilidad	-	
Flujos netos de efectivo de actividades de operación	<u>-</u>	<u>42,125</u>
Actividades de Inversión		
Cobros por disposición de propiedades, mobiliario y equipo	\$ -	
Pagos por adquisición de propiedades, mobiliario y equipo	4,271	
Cobros por disposición de subsidiarias, asociadas y acuerdos con control conjunto	-	
Pagos por adquisición de subsidiarias, asociadas y acuerdos con control conjunto	-	
Cobros por disposición de otras inversiones permanentes	-	
Pagos por adquisición de otras inversiones permanentes	-	
Cobros de Dividendos en efectivo	-	
Pagos por adquisición de activos intangibles	-	
Cobros por disposición de activos de larga duración disponibles para la venta	-	
Cobros por disposición de otros activos de larga duración	-	
Pagos por adquisición de otros activos de larga duración	-	
Flujos netos de Efectivo de actividades de Inversión	<u>-</u>	<u>4,271</u>
Actividades de financiamiento		
Cobros por emisión de certificados de aportación	\$ 3,838	
Retiro de aportaciones	1,788	
Distribución de excedentes en efectivo y equivalentes de efectivo	5,960	
Flujos netos de efectivo de actividades de financiamiento	<u>-</u>	<u>3,911</u>
Incremento o disminución neta de efectivo y equivalentes de efectivo	\$ 10,235	
Efectos por cambios en el valor del efectivo y equivalentes de efectivo		-
Efectivo y equivalentes de efectivo al inicio del periodo		8,600
Efectivo y equivalentes de efectivo al final del periodo	\$	18,836

Los conceptos que aparecen en el presente estado de se muestran de manera enunciativa más no limitativa.

(1) Este Renglón se omitirá si el entorno es "no inflacionario".


ESTIMACION PREVENTIVA PARA RIESGOS CREDITICIOS


Total de Estimaciones a constituir	29,147
Porcentaje de Estimaciones que se tiene cubierto	100.00 %


El presente estado de flujos de efectivo se formuló de conformidad con los criterios de contabilidad para las sociedades cooperativas de ahorro y préstamo con niveles de operación I a IV, emitidos por la Comisión Nacional Bancaria y de Valores, con fundamento en lo dispuesto por los Artículos 32, 34 y 40 de la Ley para Regular las Actividades de las Sociedades Cooperativas de Ahorro y Préstamo, de observancia general y obligatoria, aplicados de manera consistente, encontrándose reflejadas todas las entradas de efectivo y salidas de efectivo derivadas de las operaciones efectuadas por la sociedad cooperativa de ahorro y préstamo durante el periodo arriba mencionado, las cuales se realizaron y valoraron con apego a sanas prácticas financieras y a las disposiciones legales y administrativas aplicables.


El presente estado de flujos de efectivo fue aprobado por el consejo de administración bajo la responsabilidad de los directivos que lo suscriben

"Los presentes estados financieros básicos podrán ser consultados en la página de la Comisión Nacional Bancaria y de Valores <https://www.gob.mx/cnbv>"


Lilia Esthela Álvarez Rúiz
Presidente del Consejo de Administración


LCP. Salvador Álvarez Centeno
Presidente del Consejo de Vigilancia


L.C.P. Rodolfo Endico Benítez
Gerente General


José Eliseo Velázquez Vargas
LCP. Laura Elena Miramontes Oropeza
Depto. Contabilidad